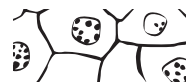


СОДЕРЖАНИЕ

КРАТКИЙ ИСТОРИЧЕСКИЙ ОЧЕРК	23	Гистологические изменения, возникающие в подкожной жировой клетчатке	89
Основные научные дерматологические школы	24	ПРИНЦИПЫ ДИАГНОСТИКИ КОЖНЫХ БОЛЕЗНЕЙ	92
МОРФОЛОГИЯ И ФИЗИОЛОГИЯ КОЖИ	29	Первичные морфологические элементы кожной сыпи	93
Анатомия и гистология кожи	29	Вторичные морфологические элементы кожной сыпи	95
Эпителиальный отдел кожи (эпидермис)	30	Патологические состояния кожи	97
Дерма	34	Дополнительные клинические и лабораторные методы исследования в дерматологии	98
Подкожная жировая клетчатка	35	Диагностика аутоиммунных заболеваний кожи	99
Кровеносная и лимфатическая система кожи	35	ПРИНЦИПЫ ТЕРАПИИ КОЖНЫХ ЗАБОЛЕВАНИЙ	102
Кровеносная система кожи	35	Психотерапия	102
Лимфатические сосуды кожи	36	Общее медикаментозное лечение	103
Нервный аппарат кожи	36	Средства воздействия на нервную систему	104
Кожные железы	38	Десенсибилизирующие средства	105
Волос	39	Антигистаминные средства	106
Ноготь	40	Препараты кальция	107
Кожные мышцы	41	Тиосульфат натрия	108
Физиология кожи	41	Средства гормональной терапии	108
Защитная функция кожи	42	Глюкокортикостероидные гормоны	108
Неспецифическая (врожденная) иммунная система	42	Показания к общему назначению кортикостероидов	108
Кожный барьер	42	Режим дозирования	109
Роль врожденного иммунитета кожи в антимикробной защите организма	45	Выбор глюкокортикоидного препарата	109
Приобретенная (адаптивная) иммунная система кожи	48	Риски и профилактика осложнений	110
Защита от излучения	50	Показания к наружному назначению кортикостероидов	112
Терморегулирующая функция	50	Использование наружных кортикостероидов у детей	113
Рецепторная функция	52	Режим дозирования	113
Секреторная и экскреторная функции	52	Риски и меры предосторожности	113
Обменная функция	53	Анаболические стероиды	114
Фенотипическая функция	54	Нестероидные противовоспалительные средства (НПВС)	114
ОБЩИЕ ДАННЫЕ ОБ ЭТИОЛОГИИ И ПАТОГЕНЕЗЕ КОЖНЫХ БОЛЕЗНЕЙ	55	Антиметаболиты ДНК и РНК	115
Патогенез болезней кожи	59	Препараты золота	115
КЛИНИЧЕСКАЯ ЭПИДЕМИОЛОГИЯ ЗАБОЛЕВАНИЙ КОЖИ	69	Средства, улучшающие периферическое кровоснабжение	115
ГИСТОПАТОЛОГИЯ КОЖИ	72	Антибиотики и антибактериальные средства	116
Основные гистопатологические изменения, наблюдаемые в эпидермисе	73	Антибактериальные антибиотики	116
Гистопатологические изменения, возникающие в результате нарушения связей между клетками эпидермиса	76	Противотуберкулезные антибиотики	117
Гистопатологические изменения, возникающие в результате нарушения связей между эпидермисом и дермой	80	Антибактериальные агенты, рекомендуемые для терапии вульгарных акне и розацеа	117
Гистопатологические изменения, возникающие в дерме	81	Противогрибковые средства	118
Характеристика клеточных инфильтратов, возникающих в коже	84	Имидазолы	119
Гистопатологические реакции волокнистых структур и межклеточного цементирующего вещества (экстрацеллюлярного матрикса) дермы	87	Режим дозирования	120
		Триазолы	120
		Показания к терапии флуконазолом	121
		Аллиламины и бензиламины	121
		Противовирусные средства	126
		Ацикловир	126



Иммуномодуляторы			
для наружного использования.....	128		
Ингибиторы кальциневрина			
для наружного применения.....	128		
Риски и меры предосторожности.....	128		
Витамины.....	129		
Водорастворимые витамины.....	129		
Жирорастворимые витамины.....	130		
Группа витамина А.....	130		
Ретиноиды.....	130		
Показания к внутреннему применению ретиноидов.....	131		
Наружное использование ретиноидов.....	132		
Побочные эффекты ретиноидов и их взаимодействие с другими медикаментами.....	132		
Витамин Е.....	133		
Аналоги витамина D ₃	134		
Препараты, корригирующие процессы иммунитета (иммуномодуляторы, иммунопротекторы).....	134		
Интерфероны и факторы роста.....	134		
Интерлейкины.....	135		
Внутривенные иммуноглобулины.....	135		
Антицитокиновые препараты.....	135		
Иммуносупрессивные и цитостатические средства.....	136		
Антиангиогенные средства (ингибиторы ангиогенеза).....	136		
Имиквимод.....	137		
Синтетические антималярийные средства.....	138		
Дапсон.....	138		
Наружное лечение.....	139		
Наружные лекарственные формы.....	140		
Традиционные наружные лекарственные средства.....	143		
Физические методы лечения.....	144		
Водолечение.....	144		
Фототерапия.....	144		
ПУВА-терапия.....	145		
Экстракорпоральный фотофорез.....	145		
Фотодинамическая терапия.....	145		
Плазмаферез.....	145		
ДЕРМАТИТЫ	146		
Диагностика дерматитов.....	147		
Гистопатология дерматитов.....	151		
Общие принципы терапии дерматитов.....	152		
Простой (ирритантный контактный) дерматит.....	152		
Простые дерматиты от сильных облигатных раздражителей (острый ирритантный контактный дерматит).....	153		
Простые химические дерматиты (химические ожоги).....	154		
Лечение химических ожогов.....	154		
Простые дерматиты от физических факторов.....	154		
Потертости.....	155		
Лечение потертостей.....	155		
Ожоги.....	155		
Лечение ожогов.....	156		
Отморожение.....	156		
Лечение отморожений.....	157		
Ознобление (перниоз).....	157		
Осеннее ознобление (осенний перниоз).....	158		
Лечение осеннего ознобления.....	158		
Весенний перниоз.....	159		
Поражение кожи от воздействия электрического тока.....	159		
Лечение поражений кожи от воздействия электрического тока.....	160		
Лучевые поражения кожи.....	160		
Острый эритематозный лучевой дерматит.....	161		
Острый дерматит от радиоактивных веществ.....	161		
Хронические лучевые поражения кожи.....	161		
Хронические простые дерматиты, обусловленные так называемыми факультативными первичными раздражителями (ирритантные контактные кумулятивные дерматиты).....	162		
Клиническая характеристика ирритантных контактных кумулятивных дерматитов.....	164		
Диагностика ирритантного дерматита.....	164		
Аллергический дерматит.....	165		
Этиология и патогенез аллергического дерматита.....	165		
Клиническая картина аллергического дерматита.....	166		
Основные вещества, являющиеся причинами аллергических дерматитов.....	166		
Диагностика аллергического дерматита.....	168		
Фитодерматиты.....	169		
Дерматит от примулы (первоцвета).....	170		
Дерматиты от ядовитого сумаха.....	170		
Полосовидный буллезный дерматит от луговых растений.....	171		
Лечение и профилактика полосовидного буллезного дерматита от луговых растений.....	172		
Системные и генерализованные дерматиты.....	172		
Системный контактный дерматит.....	172		
Необычные («неэкзематозные») варианты аллергического контактного дерматита.....	173		
Аллергическая контактная крапивница.....	174		
Фотобиологические реакции.....	174		
Физиологические реакции кожи на ультрафиолетовое облучение.....	175		
Патологические реакции кожи на ультрафиолетовое облучение.....	176		
Общая характеристика фотосенсибилизаторов.....	177		
Клиническая картина фототоксических и фотоаллергических дерматитов.....	179		
Брелковый дерматит (парфюмерный дерматит).....	180		
Клиническая картина брелкового дерматита.....	181		
Гистопатология фототоксических и фотоаллергических реакций кожи.....	181		
Диагностика фототоксических и фотоаллергических реакций кожи.....	181		
Лечение фототоксических и фотоаллергических реакций кожи.....	182		
Фотодерматозы.....	183		
Фотодерматозы, вызываемые эндогенными фототоксическими веществами (поздняя кожная порфирия).....	183		

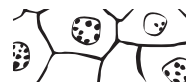


Лечение поздней кожной порфирии	184	Аллергические дерматиты от никеля	206
Приобретенные идиопатические фотодерматозы	184	Клиническая картина аллергического дерматита от никеля	207
Полиморфный фотодерматоз	184	Особенности клинической картины дерматитов от косметики в зависимости от локализации на лице ...	207
Этиология и патогенез полиморфного фотодерматоза	184	Косметическая фотосенсибилизация	212
Гистопатология полиморфного фотодерматоза	184	Клиническая картина косметической фотосенсибилизации	212
Клиническая картина полиморфного фотодерматоза	184	ТОКСИДЕРМИИ	213
Диагностика полиморфного фотодерматоза	185	Клиническая картина токсидермий	213
Лечение полиморфного фотодерматоза	186	Дерматологические синдромы, возникающие как следствие медикаментозной токсидермии	216
Актиническое пруриго	186	Лечение токсидермий	216
Этиология актинического пруриго	187	БОЛЕЗНИ, ХАРАКТЕРИЗУЮЩИЕСЯ СОЧЕТАННЫМ ПОРАЖЕНИЕМ КОЖИ И СЛИЗИСТЫХ ОБОЛОЧЕК РТА (КОЖНО-СЛИЗИСТЫЕ СИНДРОМЫ)	217
Гистопатология актинического пруриго	187	Многоформная эритема, синдром Стивенса — Джонсона и токсический эпидермальный некролиз	217
Клиническая картина актинического пруриго	187	Многоформная эритема	218
Лечение актинического пруриго	188	Эпидемиология многоформной эритемы	218
Световая оспа	188	Этиология многоформной эритемы	218
Пигментная ксеродерма	188	Многоформная эритема малого типа и многоформная эритема, связанная с простым герпесом	220
Хронический актинический дерматит	189	Многоформная эритема большого типа	221
Этиология хронического актинического дерматита	189	Хроническая многоформная эритема полости рта	221
Патоморфология хронического актинического дерматита	190	Многоформная эритема глаз	221
Клиническая картина хронического актинического дерматита	190	Плюрицентрический эктодермоз	221
Диагностика хронического актинического дерматита	191	Диагностика многоформной эритемы	222
Лечение хронического актинического дерматита	191	Течение и прогноз многоформной эритемы	222
Искусственные (симуляционные) дерматиты	191	Лечение многоформной эритемы	222
Эпидемиология и этиология искусственных (симуляционных) дерматитов	192	Эпидермальный некролиз (синдром Стивенса — Джонсона и токсический эпидермальный некролиз)	223
ДИСМОРФОФОБИЯ	194	Эпидемиология эпидермального некролиза	224
Клиническая картина дисморфофобии	194	Этиология эпидермального некролиза	224
Этиология дерматологической дисморфофобии	196	Патогенез эпидермального некролиза	224
Диагностика дерматологической дисморфофобии	196	Гистопатология эпидермального некролиза	225
Пациенты с минимальными признаками кожного заболевания	197	Диагностика эпидермального некролиза	225
ПАТОМИМИЯ	198	Синдром Стивенса — Джонсона	226
Дерматозный бред	198	Клиническая картина синдрома Стивенса — Джонсона	226
Лечение патомимии	198	Токсический эпидермальный некролиз	226
ЗАБОЛЕВАНИЯ КОЖИ, АССОЦИИРОВАННЫЕ С КОСМЕТИКОЙ	199	Лечение эпидермального некролиза	228
Раздражение кожи, обусловленное косметикой и продуктами ухода за кожей	200	Осложнения эпидермального некролиза	229
Синдром косметической интолерантности	200	Прогноз и клиническое течение эпидермального некролиза	229
Косметический статус	200	КРАСНЫЙ ПЛОСКИЙ ЛИШАЙ И ЛИХЕНОИДНЫЕ РЕАКЦИИ	231
Диагностика и терапия пациентов, имеющих интолерантность к косметическим средствам	201	Красный плоский лишай	231
Дерматиты от косметических средств	201	Красный плоский лишай кожи	231
Раздражение кожи (простой или кумулятивный ирритантный дерматит)	201	Красный плоский лишай слизистых оболочек	234
Аллергический дерматит от косметики	202	Клиническая картина красного плоского лишая слизистой оболочки рта	235
Клиническая картина аллергического дерматита от косметических средств	204	Диагностика красного плоского лишая	
Косметические акне	205		
Косметологическая патомимия	206		
Синдром Millard	206		
«Самомазывание» (косметическое привыкание)	206		
Косметический симуляционный дерматит	206		



СОДЕРЖАНИЕ

слизистой оболочки рта.....	236	Дерматологические признаки.....	268
Красный плоский лишай половых органов.....	236	Сосудистые признаки.....	269
Смешанные синдромы.....	236	Офтальмологические осложнения.....	269
Симптоматические лихеноидные реакции.....	237	Инфекции.....	269
Лихеноидная реакция при болезни «трансплантат против хозяина».....	239	Этиология и патогенез атопического дерматита.....	271
Лихеноидный кератоз.....	240	Факторы, способствующие развитию заболевания и появлению рецидивов.....	275
Красный плоский лишай и злокачественная трансформация.....	240	Гистопатология атопического дерматита.....	276
Гистопатология красного плоского лишая.....	240	Диагностика атопического дерматита.....	276
Диагностика красного плоского лишая.....	242	Лабораторные тесты.....	277
Прогноз и клиническое течение.....	243	Лечение атопического дерматита.....	277
Этиология и патогенез красного плоского лишая.....	243	Общие рекомендации.....	277
Лечение красного плоского лишая.....	245	Общие рекомендации по терапии взрослых пациентов.....	281
Лечение КПЛ кожи.....	245	Общие рекомендации по терапии детей.....	282
Лечение КПЛ слизистых оболочек.....	246	Фармакологическая терапия атопического дерматита.....	284
Терапия различных по тяжести форм КПЛ слизистой оболочки полости рта.....	248	Наружное лечение.....	284
УЗЛОВАТАЯ ЭРИТЕМА	250	Наружные кортикостероиды.....	284
Острая узловатая эритема.....	250	Наружные ингибиторы кальциневрина.....	285
Хроническая узловатая эритема.....	251	Другие препараты.....	286
Этиология и патогенез узловатой эритемы.....	251	Системная медикаментозная терапия.....	287
Гистопатология узловатой эритемы.....	252	Антигистаминные препараты.....	287
Лечение узловатой эритемы.....	252	Средства общего воздействия на нервную систему.....	288
РОЗОВЫЙ ЛИШАЙ	255	Детоксифицирующая терапия.....	288
Гистопатология розового лишая.....	255	Препараты, влияющие на периферическое кровообращение.....	289
Лечение розового лишая.....	256	Системные кортикостероиды.....	289
ЭКЗЕМА	257	Антистафилококковые антибиотики.....	289
Истинная экзема.....	257	Противовирусные препараты.....	290
Микробная экзема.....	258	Антифунгальные препараты.....	290
Профессиональная экзема.....	258	Системные иммуносупрессанты.....	290
Гистопатология экземы.....	258	Лечение тяжелого обострения атопического дерматита.....	291
Лечение экземы.....	259	Прогноз и клиническое течение атопического дерматита.....	291
ПАРАТРАВМАТИЧЕСКИЕ ДЕРМАТОЗЫ	260	КРАПИВНИЦА	293
КОЖНЫЙ ЗУД	261	Основные клинические формы острой крапивницы.....	294
Лечение кожного зуда.....	261	Пищевая крапивница.....	294
НЕЙРОДЕРМИТ	262	Диагностика пищевой крапивницы.....	295
Лечение нейродермита.....	262	Лекарственная крапивница.....	295
АТОПИЧЕСКИЙ ДЕРМАТИТ	263	Инфекционная крапивница.....	295
Клинические признаки атопического дерматита.....	265	Крапивница от укусов насекомых.....	296
Дерматологические симптомы атопического дерматита.....	265	Ингаляционная крапивница.....	296
Стадии атопического дерматита.....	265	Крапивница, связанная с системными заболеваниями.....	296
Младенческая стадия атопического дерматита.....	265	Паранеопластическая крапивница.....	297
Детская стадия атопического дерматита.....	266	Патогенез крапивницы.....	297
Взрослая стадия атопического дерматита.....	267	Аллергическая крапивница.....	297
Симптомы и осложнения, сочетающиеся с атопическим дерматитом.....	268	Комплементозависимая крапивница.....	298
Неспецифические признаки (стигмы) атопического дерматита.....	268	Неаллергическая крапивница.....	299
		Биохимические аспекты патогенеза крапивницы.....	299
		Анафилаксия.....	300
		Особые разновидности крапивницы.....	300
		Физические крапивницы.....	300
		Дермографизм.....	300

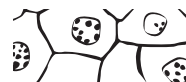


Холодовая крапивница	300	красного волосяного лишая	327
Первичная приобретенная (идиопатическая)		Лечение красного волосяного лишая	327
холодовая крапивница.....	301	Болезнь Дарье	328
Вторичная приобретенная холодовая крапивница	301	Клиническая картина болезни Дарье	328
Врожденная (семейная) холодовая крапивница	302	Этиология болезни Дарье	330
Световая (солнечная) крапивница.....	302	Гистопатология болезни Дарье.....	330
Крапивница от давления.....	303	Диагностика болезни Дарье	331
Аквагенная крапивница.....	303	Лечение болезни Дарье	331
Холинергическая крапивница.....	304	Порокератоз	331
Анафилаксия, вызванная физическими упражнениями.....	304	Лечение порокератоза.....	332
Тепловая крапивница	305	Волосяные кератозы	332
Адренергическая крапивница.....	305	Волосяной кератоз	332
Контактная крапивница от химических веществ	305	Волосяной кератоз с атрофией (фолликулярные	
Аллергическая контактная крапивница	305	синдромы с воспалением и атрофией).....	332
Неаллергическая контактная крапивница.....	306	Волосяной атрофический кератоз лица	333
Ангионевротический отек	306	Сетчатая атрофодермия	333
Лечение ангионевротического отека	307	Синдром Rombo	333
Приобретенный ангионевротический отек, связанный		Волосяной декальвирующий кератоз	333
с дефицитом ингибитора С1-эстеразы.....	307	Лечение волосяного кератоза и его вариантов	334
Приобретенный ангионевротический отек, связанный		Неинфекционные фолликулиты	334
с приемом ингибиторов ангиотензин-преобразующего		Псевдофолликулит бороды	335
фермента	308	Клиническая картина псевдофолликулита бороды	335
Диагностика крапивницы		Диагностика псевдофолликулита бороды	336
и ангионевротического отека.....	308	Лечение псевдофолликулита бороды	336
Лечение крапивницы.....	310	Келоидный фолликулит	337
Лечение ангионевротического отека	311	Клиническая картина келоидного фолликулита	337
Лечение физической крапивницы.....	312	Лечение келоидного фолликулита	337
Дополнительные средства, рекомендуемые		Некротические акне.....	338
при особых формах физической крапивницы.....	313	Этиология некротических акне	338
Аквагенный зуд	314	Клиническая картина некротических акне	338
Лечение аквагенного зуда	314	Гистопатология некротических акне	338
Холинергический зуд	315	Диагностика некротических акне	339
Лечение холинергического зуда	315	Лечение некротических акне	339
Крапивницы, в основе которых лежат генетические		Актинический фолликулит.....	339
нарушения.....	316	Декальвирующий фолликулит	339
РАССТРОЙСТВА КЕРАТИНИЗАЦИИ		Эозинофильный фолликулит.....	340
ЭПИДЕРМИСА	317	Эозинофильный пустулезный фолликулит	340
Ихтиоз.....	317	Клиническая картина эозинофильного	
Вульгарный ихтиоз	318	пустулезного фолликулита	340
Х-сцепленный ихтиоз	319	Лечение эозинофильного пустулезного	
Ламеллярный ихтиоз	319	фолликулита	341
Ихтиозиформная врожденная эритродермия	320	ВИЧ-ассоциированный эозинофильный фолликулит	341
Приобретенный ихтиоз	321	Эозинофильный пустулез	341
Лечение ихтиоза	321	Диссеминированный и рецидивирующий	
Ладонно-подошвенные кератодермии	321	инфундибулофолликулит	341
Диагностика ладонно-подошвенных		Перфорирующий фолликулит носа.....	342
кератодермий	322	Зудящий фолликулит беременных.....	342
Осложнения ладонно-подошвенных		Фолликулярный муциноз	342
кератодермий	323	Лечение доброкачественного (идиопатического)	
Лечение ладонно-подошвенных кератодермий.....	323	фолликулярного муциноза	342
Красный волосяной лишай.....	324	ПСОРИАЗ	343
Этиология красного волосяного лишая.....	326	Эпидемиология псориаза	343
Диагностика красного волосяного лишая.....	326	Этиология и патогенез псориаза	344
Прогноз и клиническое течение			



СОДЕРЖАНИЕ

Патогенетические механизмы псориаза	346	Клинические проявления вульгарных акне	383
Гистопатология псориаза	348	Воспалительные вульгарные акне	384
Клиническая картина псориаза	348	Рубцы и пигментация	385
Вульгарный псориаз	348	Факторы, влияющие на течение вульгарных акне	385
Клинические варианты вульгарного псориаза	350	Диагностика вульгарных акне	386
Особенности течения псориаза на отдельных участках тела	350	Принципы обследования пациентов с вульгарными акне	387
Клинические разновидности псориаза	351	Лечение себореи и вульгарных акне	387
Псориаз эритродермия	351	Наружное лечение	388
Пустулезный псориаз	352	Основные средства, применяемые для наружного лечения акне	389
Локализованный пустулезный псориаз	352	Мероприятия, направленные на устранение нарушения кератинизации фолликулов	389
Хронический ладонно-подошвенный пустулез	353	Мероприятия, направленные на подавление микрофлоры фолликулов, прежде всего популяции <i>Propionibacterium acnes</i>	391
Генерализованный пустулезный псориаз	353	Побочные эффекты наружной терапии	392
Острый генерализованный пустулезный псориаз	354	Общее лечение	393
Инфантильный и ювенильный генерализованный пустулезный псориаз	355	Гормональная терапия вульгарных акне	397
Подострый аннулярный и цирцинарный генерализованный пустулезный псориаз	355	Физиотерапия вульгарных акне	399
Псориаз и ВИЧ-инфекция	355	Другие методы терапии вульгарных акне	399
Псориазический артрит	355	Осложнения вульгарных акне	400
Эпидемиология псориазического артрита	355	Течение и прогноз вульгарных акне	401
Этиология и патогенез псориазического артрита	356	Клинические варианты вульгарных акне	401
Патогенетические механизмы псориазического артрита	356	Фулминантные акне	401
Клиническая картина псориазического артрита	356	Лечение фулминантных акне	402
Особенности псориазического артрита в детском возрасте	357	Фулминантная розацеа	402
Классификация псориазического артрита	358	Лечение фулминантной розацеа	402
Диагностика псориазического артрита	358	Экскорируемые акне	402
Течение и прогноз псориазического артрита	360	Акне новорожденных	403
Псориаз ногтевых пластинок	361	Детские акне	403
Клинические признаки псориаза ногтевых пластинок	361	Акне, осложненные гранулемой или лимфостазом	404
Диагностика псориаза ногтевых пластинок	363	Акне, связанные с эндокринными расстройствами	404
Лечение псориаза	363	ВТОРИЧНЫЕ АКНЕ	405
Тактика терапии псориаза	363	Психогенные экскорации	405
Общие и неспецифические мероприятия	363	Дисморφοфобия и акне	405
Лечение псориаза в зависимости от стадии заболевания	365	Медикаментозные акнеформные высыпания	406
Наружная терапия	365	Стероидный фолликулит	406
Фототерапия псориаза	368	Заболевания фолликулярного аппарата кожи от промышленных углеводородов	407
Общая терапия псориаза	368	Диагностика заболеваний фолликулярного аппарата кожи от промышленных углеводородов	408
Лечение ладонно-подошвенного псориаза	373	Галогеновые акне	409
Лечение псориаза ногтей	373	Йододерма	409
Лечение генерализованного пустулезного псориаза	374	Летние акне	410
Лечение генерализованного пустулезного псориаза беременных	375	Помадные акне	410
Лечение псориазического артрита	375	Акне от дезинфицирующих средств	410
Лечение псориазического артрита легкой степени	375	Механические акне	411
Лечение псориазического артрита средней степени тяжести	376	Солнечные акне	411
Лечение псориазического артрита тяжелой степени	377	Синдром Sapho	411
Течение и прогноз псориаза	378	СЕБОРЕЙНЫЙ ДЕРМАТИТ	412
ВУЛЬГАРНЫЕ АКНЕ	379	Клиническая картина себорейного дерматита	412
Эпидемиология вульгарных акне	379	Себорейный дерматит у взрослых	413
Этиология и патогенез вульгарных акне	380		



Себорейный дерматит у детей	415	Наружное лечение розацеа	448
Эпидемиология себорейного дерматита	415	Общее лечение	449
Диагностика себорейного дерматита	416	Лазеро- и фототерапия	451
Гистопатология себорейного дерматита	417	Лечение фиматозной розацеа	451
Лечение себорейного дерматита	417	Лечение офтальмологической розацеа	451
Лечение взрослых	417	Лечение кортикостероидной розацеа	451
Лечение детей	418	Лечение розацейной эритемы	451
Лечение себорейного дерматита	419	Лечение фулминантной розацеа	452
СИНДРОМ НЕСТОЙКОЙ ЭРИТЕМЫ 419		Прогноз розацеа	453
Клиническая характеристика пациентов		ДЕМОДЕКОЗ 454	
с синдромом нестойкой эритемы лица	420	Гистопатология демодекоза	455
Физиологическая (гипертермическая)		ПЕРИОРАЛЬНЫЙ ДЕРМАТИТ 456	
нестойкая эритема	421	Клиническая картина периорального дерматита	456
Эмоциональная нестойкая эритема	422	Гистопатология периорального дерматита	457
Климактерическая (менопаузная) нестойкая эритема ..	422	Диагностика периорального дерматита	457
Розацейная нестойкая эритема	423	Эпидемиология периорального дерматита	458
Эритема, вызываемая лекарственными		Этиология и патогенез периорального дерматита	458
препаратами	424	Лечение периорального дерматита	459
Нестойкая эритема лица, вызываемая пищевыми		Прогноз периорального дерматита	460
продуктами	425	МИЛИАРНАЯ	
Нестойкая эритема, связанная с употреблением алкоголя	426	ДИССЕМИНИРОВАННАЯ	
Нестойкая эритема, связанная		ВОЛЧАНКА ЛИЦА 461	
с системными заболеваниями	426	Гистопатология милиарной диссеминированной	
Карциноидный синдром	427	волчанки лица	462
Дерматологические симптомы карциноидного синдрома ...	428	Лечение милиарной диссеминированной	
Диагностика карциноидного синдрома	428	волчанки лица	462
Специфические лабораторные тесты		ГИПЕРГИДРОЗ И АНГИДРОЗ 463	
при синдроме нестойкой эритемы лица	429	Биология эккринных, апокринных	
Лечение синдрома нестойкой эритемы	429	и апоэкринных потовых желез	463
ТЕЛЕАНГИЭКТАЗИИ 431		Гипергидроз	464
Классификация телеангиэктазий	431	Генерализованный гипергидроз	464
Первичные телеангиэктазии	432	Локализованный гипергидроз	465
Капиллярный порок развития	433	Первичный локализованный гипергидроз	465
Наследственная геморрагическая телеангиэктазия	433	Вторичный локализованный	
Клиническая картина наследственной		и асимметричный гипергидроз	466
геморрагической телеангиэктазии	434	Вкусовой гипергидроз	467
Паукообразные телеангиэктазии	434	Лечение гипергидроза	467
Клинические особенности паукообразной телеангиэктазии ..	435	Наружное лечение гипергидроза	468
Сенильные венозные ангиомы	435	Ангидроз (гипогидроз)	469
Вторичные телеангиэктазии	435	КРАСНЫЙ ГРАНУЛЕЗ НОСА 471	
Гистопатология телеангиэктазии	436	ПОТНИЦА 472	
Методики лечения телеангиэктазий (купероза)	436	БРОМИДРОЗ,	
РОЗАЦЕА 438		ОСМИДРОЗ, ХРОМИДРОЗ 473	
Эпидемиология розацеа	438	Изменение запаха пота (бромидроз и осмидроз)	473
Этиология и патогенез розацеа	438	Изменение цвета пота (хромидроз)	473
Клиническая картина розацеа	440	АТРОФИЯ КОЖИ 474	
Офтальмологическая розацеа	442	Атрофия кожи, вызванная	
Варианты розацеа	442	кортикостероидными гормонами	475
Фулминантная розацеа	443	Атрофические полосы кожи	475
Гистопатология розацеа	444		
Диагностика розацеа	444		
Лечение розацеа	447		



Атрофические рубцы и псевдорубцы	476	Лечение лентиги	507
Спонтанная рубцовая атрофия щек	476	Солнечное (актиническое) лентиги	507
Атрофодермия	477	Диагностика солнечного лентиги	508
Червеобразная атрофодермия	477	Лечение солнечного лентиги	508
Семейная очаговая пятнистая атрофия дермы	477	Лентиги, обусловленное фотохимиотерапией	508
Анетодермия	477	Лентиги типа чернильного пятна	509
Первичная анетодермия	477	Врожденные ограниченные гипермеланозы с лентигинозом	509
Клиническая картина анетодермии	478	Семейные лентигинозные синдромы	509
Гистопатология анетодермии	478	Центрофациальный лентигиноз	509
Вторичная анетодермия	478	Синдром Peutz — Jeghers (периорициальный лентигиноз)	509
Диагностика анетодермии	479	Диагностика синдрома Peutz — Jeghers	510
СТАРЕНИЕ КОЖИ	480	Синдром Moynahan	511
Механизмы старения	480	Невус Ота	511
Внутреннее (возрастное) старение кожи	481	Врожденный ограниченный гипермеланоз с пятнами типа «кофе с молоком»	511
Гистологические признаки старения	481	Пятнистый невус	511
Эпидермис	481	Приобретенные гипермеланозы	512
Дерма	482	Гипермеланоз при эндокринных заболеваниях	512
Подкожная жировая клетчатка, мышцы и кости	483	Гипермеланоз при болезни Аддисона	512
Волосы	484	Гипермеланоз при синдроме Кушинга	512
Кожные железы и нервы	484	Гипермеланоз при феохромоцитоме	512
Структурные и функциональные изменения кожи в постменструальном периоде	484	Гипермеланоз при карциноидном синдроме	513
Функции кожи, снижающиеся при старении	484	Гипермеланоз при гипертиреозе	513
Внешнее старение кожи	485	Гипермеланоз при беременности и менструации	513
Фотостарение	485	Гипермеланоз при приеме пероральных контрацептивов	513
Молекулярно-биохимические механизмы фотостарения кожи	486	Мелазма	513
Курение и старение кожи	488	Этиология мелазмы	514
Клинические признаки старения кожи	488	Лечение мелазмы	514
Заболевания кожи в пожилом возрасте	491	Изменения пигментации при нарушениях питания	515
Ксероз	491	Гипермеланоз при системных заболеваниях	515
Зуд	491	Темная линия	515
Инфекционные дерматозы	492	Поствоспалительная гиперпигментация	516
Предраковые и злокачественные изменения старческой кожи	492	Фотоконтактный дерматит	516
Профилактика и лечение старения (фотостарения) кожи	492	Меланоз Рила	516
Профилактика фотостарения кожи	492	Пойкилодермия Сиватта	517
Лечение фотостарения кожи	494	Пигментный эритроз лица	517
НАРУШЕНИЯ ПИГМЕНТАЦИИ КОЖИ	496	Фолликулярный эритромеланоз лица и шеи	517
Пигментация кожи	496	Детярный меланоз	518
Цвет кожи	496	Стойкая дисхромическая эритема	518
Нарушения меланиновой пигментации	499	Невус Беккера	518
Старение меланоцитов и фотостарение	499	Немеланиновая гиперпигментация кожи	519
Диагностика нарушений меланиновой пигментации	500	Гиперпигментация, обусловленная токсическими и лекарственными веществами	519
Гипермеланоз	502	Фиксированная эритема	521
Меланоцитарный гипермеланоз	503	Экзогенный охроноз	521
Меланотический гипермеланоз	503	Пигментация, обусловленная металлами	521
Генетические и невоидные гипермеланозы	504	Аргирия	521
Периорбитальный меланоз	504	Хризазис и хризоидерма	522
Веснушки	505	Ксантодермия	522
Лентиги	505	Желтуха	522
Диагностика лентиги	506	Средства и методы лечения гиперпигментации	522
		Пигментные невусы и опухоли кожи	525
		Доброкачественные меланоцитарные невусы	525
		Родимые пятна	525
		Приобретенный диспластический	

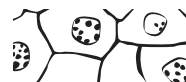


меланоцитарный невус.....	527	НАРУШЕНИЯ РОСТА ВОЛОС	549
Врожденный невусноклеточный невус.....	528	Гипертрихоз и гирсутизм.....	549
Злокачественное лентиго.....	528	Гипертрихоз.....	549
Меланома.....	528	Приобретенный гипертрихоз.....	549
Гипомеланоз.....	529	Приобретенный гипертрихоз пушковых волос.....	549
Основные типы гипопигментации кожи.....	529	Локализованный приобретенный гипертрихоз.....	550
Альбинизм и другие генетические гипопигментации..	531	Симптоматический приобретенный гипертрихоз.....	550
Альбинизм.....	531	Врожденный гипертрихоз.....	550
Другие врожденные нарушения пигментации.....	531	Врожденный гипертрихоз пушковых волос.....	550
Неполный альбинизм.....	532	Врожденный ограниченный гипертрихоз.....	550
Синдром Ваарденбурга.....	532	Лечение пациентов с гипертрихозом.....	550
Осложнения альбинизма и врожденных		Гирсутизм.....	551
нарушений пигментации.....	532	Патогенез гирсутизма.....	551
Витилиго.....	533	Диагностика гирсутизма.....	555
Эпидемиология витилиго.....	533	Лечение пациентов с гипертрихозом и гирсутизмом...556	
Этиология и патогенез витилиго.....	533	Наружное лечение.....	556
Клиническая картина витилиго.....	534	Системное лечение.....	557
Классификация витилиго.....	535	ВЫПАДЕНИЕ ВОЛОС (АЛОПЕЦИЯ) 560	
Клинические варианты витилиго.....	535	Андрогенетическая алопеция.....	560
Другие поражения кожи при витилиго.....	536	Симптоматическое облысение.....	561
Витилиго и глазные расстройства.....	536	Гнездная алопеция.....	561
Витилиго и системные заболевания.....	536	Эпидемиология гнездной алопеции.....	562
Синдром Vogt — Koynagi — Harada.....	537	Этиология и патогенез гнездной алопеции.....	562
Синдром Alezzandini.....	537	Диагностика гнездной алопеции.....	563
Гистопатология витилиго.....	537	Прогноз гнездной алопеции.....	563
Прогноз и клиническое течение витилиго.....	537	Лечение гнездной алопеции.....	564
Диагностика витилиго.....	538	Общие принципы лечения.....	564
Лечение витилиго.....	538	Базисная терапия.....	564
Наружное лечение витилиго.....	539	Основные лекарственные средства.....	564
Общее лечение витилиго.....	540	БАКТЕРИАЛЬНЫЕ	
Приобретенный гипомеланоз.....	541	ЗАБОЛЕВАНИЯ КОЖИ 567	
Гипопигментация, вызываемая		Этиология и патогенез бактериальных	
химическими веществами.....	541	заболеваний кожи.....	567
Поствоспалительный гипомеланоз.....	543	Общие принципы терапии бактериальных	
Отрубевидный лишай.....	543	заболеваний кожи.....	569
Белый лишай.....	544	Принципы общей терапии.....	569
Гипопигментация при склеродермии.....	545	Принципы наружной терапии бактериальных	
Гипопигментация при красной волчанке.....	545	заболеваний кожи.....	571
Гипопигментация при грибовидном микозе.....	545	Классификация бактериальных заболеваний кожи.....	572
Гипопигментация при саркоидозе.....	545	Инфекции, вызываемые	
Гипопигментация при лепре.....	545	грамположительными бактериями.....	572
Гипопигментация при склеротическом лихене.....	546	Заболевания кожи, в патогенезе которых играет	
Лейкодерма, ассоциированная с меланомой.....	546	роль <i>Staphylococcus aureus</i>	572
Приобретенная диффузная гипопигментация.....	546	Заболевания кожи, в патогенезе которых играют	
Идиопатический пигментный гипомеланоз.....	546	роль стрептококки, преимущественно группы А.....	573
Физиологическое поседение волос.....	547	Стафилококковые инфекции кожи.....	574
Изолированный гипомеланоз волос.....	547	Стафилококковый фолликулит.....	576
Синдромы, при которых развивается		Клиническая картина стафилококкового фолликулита.....	577
преждевременное поседение волос.....	547	Гистопатология стафилококкового фолликулита.....	577
Внезапное поседение волос.....	547	Диагностика стафилококкового фолликулита.....	577
Гипомеланоз волос вследствие экзогенного воздействия		Лечение стафилококкового фолликулита.....	578
химических и лекарственных препаратов.....	548	Вульгарный сикоз.....	578
Средства и методы лечения гипопигментации.....	548		



СОДЕРЖАНИЕ

Этиология и патогенез вульгарного сикоза	579
Клиническая картина вульгарного сикоза	579
Гистопатология вульгарного сикоза	580
Диагностика вульгарного сикоза	580
Лечение вульгарного сикоза	580
Фурункул	581
Этиология и патогенез фурункула	582
Клиническая картина фурункула	582
Осложнения фурункула	584
Лечение фурункула	584
Карбункул	586
Клиническая картина карбункула	587
Этиология и патогенез карбункула	587
Стрептококковые инфекции кожи	587
Эпидемиология стрептококковых инфекций кожи	587
Этиология и патогенез стрептококковых инфекций кожи	588
Стрептококковые инфекции складок тела (стрептококковая опрелость)	588
Лечение стрептококковой опрелости	589
Хроническая диффузная стрептодермия	589
Гистопатология хронической диффузной стрептодермии	590
Лечение хронической диффузной стрептодермии	590
Дистальный буллезный дактилит	590
Перианальная стрептококковая инфекция	590
Острый лимфангит	591
Инвазивные стрептококковые инфекции	592
Рожа и целлюлит	592
Этиология рожи и целлюлита	592
Клиническая картина рожи и целлюлита	592
Диагностика рожи и целлюлита	594
Прогноз и клиническое течение рожи и целлюлита	594
Лечение рожи и целлюлита	595
Бактериальные заболевания кожи, причиной которых могут быть стафилококки и стрептококки	595
Импетиго	595
Этиология и патогенез импетиго	595
Эпидемиология импетиго	596
Клинические формы импетиго	597
Гистопатология импетиго	599
Осложнения импетиго	599
Диагностика импетиго	599
Лечение импетиго	599
Экзима	600
Этиология экземы	600
Гистопатология экземы	601
Лечение экземы	601
Пиоаллергиды	601
Лечение пиоаллергидов	601
Ревматическая эритема	602
Дерматологические синдромы, обусловленные токсинами грамположительных микробов	602
Синдромы, вызванные эксфолиативным экзотоксином стафилококка	602
Синдром стафилококковой «ошпаренной кожи»	602
Клиническая картина синдрома стафилококковой «ошпаренной кожи»	603
Диагностика синдрома стафилококковой «ошпаренной кожи»	603
Лечение синдрома стафилококковой «ошпаренной кожи»	603
Синдромы, вызванные суперантигенными токсинами	604
Стафилококковый синдром токсического шока	604
Клиническая картина стафилококкового синдрома токсического шока	604
Диагностика стафилококкового синдрома токсического шока	604
Лечение стафилококкового синдрома токсического шока	604
Стрептококковый синдром токсического шока	605
Этиология стрептококкового синдрома токсического шока	605
Клиническая картина стафилококкового синдрома токсического шока	605
Диагностика стафилококкового синдрома токсического шока	605
Лечение стафилококкового синдрома токсического шока	605
Инфекции кожи, вызываемые коринеформными бактериями	606
Эритразма	606
Диагностика эритразмы	606
Лечение эритразмы	607
Мелкоточечный кератолит	607
Этиология и патогенез мелкоточечного кератолита	607
Клиническая картина мелкоточечного кератолита	608
Диагностика мелкоточечного кератолита	608
Лечение мелкоточечного кератолита	608
Трихомикоз подмышечных складок и лобка	609
Дифтерия кожи	609
Эризипеллоид	609
Клиническая картина эризипелоида	610
Гистопатология эризипелоида	610
Диагностика эризипелоида	611
Лечение и профилактика эризипелоида	611
Сибирская язва	611
Листериоз	612
Поражения кожи, вызываемые грамотрицательными бактериями	612
Инфекции, вызываемые <i>Neisseria meningitidis</i> (менингококком)	612
Острая менингококкцемия и менингит	613
Хроническая менингококкцемия	613
Инфекции, вызываемые <i>Neisseria gonorrhoeae</i> (гонококком)	613
Первичная кожная инфекция (гонококковый дерматит)	613



Первичная оральная инфекция	614	внутрисосудистой коагуляции	629
Локальные осложнения	614	Инфекционный эндокардит.....	629
Диссеминированная гонококковая инфекция	614	Сепсис и септический шок	629
Диагностика гонококковой инфекции.....	615	Диссеминированная внутрисосудистая коагуляция (ДВС-синдром)	630
Лечение гонококковой инфекции.....	615	Туберкулез кожи	630
Инфекции кожи, вызываемые		Диагностика туберкулеза кожи.....	632
Pseudomonas aeruginosa.....	615	Первичный туберкулезный комплекс кожи (туберкулезный шанкр)	634
Поражение околопупочной зоны	616	Скрофулодерма	635
Синдром зеленых ногтей	616	Клиническая картина скрофулодермы	636
Межпальцевая опрелость стоп, вызванная Pseudomonas aeruginosa	616	Гистопатология скрофулодермы	636
Лечение межпальцевой опрелости стоп.....	617	Язвенный туберкулез кожи	636
Наружный отит, вызванный Pseudomonas aeruginosa	617	Клиническая картина язвенного туберкулеза кожи	637
Фолликулит, вызванный Pseudomonas aeruginosa.....	617	Гистопатология язвенного туберкулеза кожи	637
Грамотрицательный фолликулит, вызываемый Pseudomonas aeruginosa.....	618	Милиарный туберкулез кожи.....	637
Гангрена гениталий и промежности	618	Гистопатология милиарного туберкулеза кожи.....	638
Дерматологические проявления септицемии, вызванной Pseudomonas aeruginosa	618	Туберкулезная волчанка	638
Лечение септицемии	619	Клиническая картина туберкулезной волчанки.....	638
Инфекции кожи, вызываемые		Гистопатология туберкулезной волчанки	640
палочкой инфлюэнцы	619	Метастатический туберкулезный абсцесс.....	641
Диагностика инфекций кожи, вызываемых палочкой инфлюэнцы	620	Лихеноидный туберкулез кожи.....	641
Лечение инфекций кожи, вызываемых палочкой инфлюэнцы.....	620	Клиническая картина лихеноидного туберкулеза кожи	641
Риносклерома	620	Патогенез лихеноидного туберкулеза кожи	641
Клиническая картина риносклеромы.....	620	Гистопатология лихеноидного туберкулеза кожи	642
Гистопатология риносклеромы	621	Диагностика лихеноидного туберкулеза кожи	642
Диагностика риносклеромы.....	621	Папулонекротический туберкулез кожи	642
Лечение риносклеромы	622	Клиническая картина папулонекротического туберкулеза кожи	642
Пастереллез.....	622	Патогенез папулонекротического туберкулеза кожи	642
Этиология пастереллеза.....	622	Диагностика папулонекротического туберкулеза кожи	642
Диагностика и лечение пастереллеза.....	622	Гистопатология папулонекротического туберкулеза кожи	643
Инфекции кожи, вызываемые Bartonella (бартоanelлез)	622	Лечение туберкулеза кожи	643
Бациллярный ангиоматоз	623	Лепра (проказа)	644
Этиология и патогенез бациллярного ангиоматоза	623	Эпидемиология лепры	644
Эпидемиология бациллярного ангиоматоза	623	Этиология и патогенез лепры	644
Клиническая картина бациллярного ангиоматоза.....	623	Лепроматозный тип лепры	645
Гистопатология бациллярного ангиоматоза	624	Туберкулоидный тип лепры.....	647
Диагностика бациллярного ангиоматоза	625	Погранично-лепроматозный тип лепры.....	647
Течение бациллярного ангиоматоза	625	Погранично-туберкулоидный тип лепры	648
Лечение бациллярного ангиоматоза	625	Недифференцированный тип лепры	648
«Болезнь кошачьей царапины»	625	Реактивные (лепроматозные) состояния.....	648
Клиническая картина «болезни кошачьей царапины»	625	Диагностика лепры.....	649
Диагностика и лечение «болезни кошачьей царапины»	626	Гистопатология лепры	650
Окопная лихорадка.....	626	Лечение лепры	651
Инфекции, вызываемые актиномицетами	626	Кожный лейшманиоз.....	651
Актиномикоз	626	Эпидемиология лейшманиоза	652
Диагностика и лечение актиномикоза	628	Этиология и патогенез лейшманиоза	652
Инфекции кожи, возникающие при укусах животных и человека.....	628	Клиническая картина лейшманиоза	653
Поражения кожи при инфекционном эндокардите, сепсисе, септическом шоке и диссеминированной		Кожный лейшманиоз Старого Света	653
		Антропонозный кожный лейшманиоз	653
		Клиническая картина антропонозного кожного лейшманиоза	653



СОДЕРЖАНИЕ

Зоонозный кожный лейшманиоз	654	Микоз гладкой кожи	681
Клиническая картина зоонозного кожного лейшманиоза	654	Поверхностная трихофития гладкой кожи	682
Хронический кожный лейшманиоз / рецидивирующий лейшманиоз	654	Микроспория гладкой кожи, вызванная <i>M. canis</i>	682
Диффузный кожный лейшманиоз	655	Хроническая трихофития гладкой кожи взрослых	682
Диагностика кожного лейшманиоза Старого Света	655	Инфильтративно-нагноительная трихофития гладкой кожи	683
Гистопатология кожного лейшманиоза Старого Света	656	Руброфития гладкой кожи	683
Кожный лейшманиоз Нового Света	656	Диагностика микоза гладкой кожи	683
Кожно-слизистый лейшманиоз	656	Микоз области роста бороды и усов	684
Лечение лейшманиоза	657	Диагностика микоза области роста бороды и усов	685
Дерматологические изменения при болезни Лайма	658	Микоз гладкой кожи лица	686
Лечение боррелиоза	659	Клиническая картина микоза гладкой кожи лица	686
Дерматозы, в этиологии которых возможную роль играют бактерии	659	Течение микозов лица, осложненных терапией глюкокортикоидными препаратами	686
Триада фолликулярной окклюзии	659	Диагностика микозов гладкой кожи лица	687
Гнойный гидраденит	660	Микоз крупных складок	688
Клиническая картина	660	Диагностика микоза крупных складок	689
Гистопатология гнойного гидраденита	661	Онихомикозы	691
Конглобатные акне	661	Онихомикоз, вызываемый <i>T. rubrum</i>	691
Абсцедирующий и подрывающий фолликулит и перифолликулит волосистой части головы	662	Онихомикоз, вызванный <i>T. mentagrophytes</i> var. <i>interdigitale</i>	692
Гистопатология абсцедирующего и подрывающего фолликулита и перифолликулита волосистой части головы	662	Диагностика онихомикоза	692
Лечение триады фолликулярной окклюзии	662	Лечение дерматомикозов	693
Хроническая язвенная пиодермия	663	Режимы терапии различных клинических форм микозов	693
Этиология хронической язвенной пиодермии	664	Микоз волосистой части головы	693
Лечение хронической язвенной пиодермии	664	Микоз гладкой кожи	694
Хроническая вегетирующая пиодермия	665	Микоз, локализующийся на лице	694
Этиология хронической вегетирующей пиодермии	665	Микоз стоп и кистей	695
Гистопатология хронической вегетирующей пиодермии	665	Микоз крупных складок	699
Лечение хронической вегетирующей пиодермии	665	Онихомикоз	699
Хроническая абсцедирующая пиодермия	666	Поверхностные кандидозы	699
Лечение хронической абсцедирующей пиодермии	666	Клинические формы поверхностного кандидоза	700
Шанкриформная пиодермия	666	Кандидоз слизистых оболочек полости рта	700
МИКОЗЫ КОЖИ	667	Острый псевдомембранозный кандидоз	700
Дерматофитозы	668	Клиническая картина острого псевдомембранозного кандидоза	700
Патогенез дерматофитозов	668	Острый эритематозный кандидоз	701
Клинические формы дерматофитозов	669	Хронический эритематозный кандидоз	701
Микоз волосистой части головы	670	Хронический гиперпластический кандидоз	701
Поверхностная трихофития волосистой части головы	670	Дрожжевое поражение углов рта	702
Инфильтративно-нагноительная трихофития волосистой части головы	671	Дрожжевое поражение красной каймы губ	702
Микроспория волосистой части головы	671	Диагностика кандидоза слизистых оболочек полости рта	702
Фавус	672	Кандидоз кожи и слизистых оболочек половых органов	702
Патогенез и течение микозов волосистой части головы	672	Дрожжевое поражение крупных складок	702
Диагностика микозов волосистой части головы	673	Кандидозное интертриго грудных детей	703
Микоз стоп и кистей	675	Кандидозное интертриго межпальцевых складок	703
Микоз стоп и кистей, вызванный <i>Trichophyton rubrum</i> (руброфития)	675	Диагностика дрожжевого поражения крупных складок	704
Хроническая трихофития ладоней и подошв	675	Межпальцевые эрозии кистей	704
Микоз стоп и кистей, вызванный <i>Trichophyton mentagrophytes</i>	675	Межпальцевые эрозии стоп	704
Диагностика микоза стоп и кистей	678	Дрожжевое поражение ногтей валиков и ногтей	704
		Дрожжевое поражение кожи вне складок	705
		Кандидоз грудных сосков	705
		Кандидозный фолликулит	706
		Кандидозный вульвовагинит	706



Кандидозный баланит и баланопостит.....	706	Ингибиторы ацетилхолинэстеразы (малатион, карбарил).....	732
Поражение кожи при системном (диссеминированном) кандидозе.....	707	Коммерческие препараты.....	733
Хронический кандидоз кожи и слизистых оболочек.....	707	Сера.....	733
Аллергические реакции при кандидозе.....	707	Кротамитон.....	734
Лечение поверхностного кандидоза.....	708	Коммерческие препараты.....	734
Кандидоз слизистых оболочек полости рта.....	708	Системная терапия педикулеза и чесотки.....	734
Кандидозное интертриго.....	709	Котримоксазол.....	734
Кандидозное интертриго грудных детей.....	710	Ивермектин.....	734
Кандидоз гладкой кожи вне складок и его варианты.....	710	Кожные высыпания, вызываемые укусами различных клещей.....	736
Кандидозные паронихии и онихии.....	710	ВИРУСНЫЕ ЗАБОЛЕВАНИЯ КОЖИ	738
Кандидозный вагинит и кандидозный баланит.....	710	Заболевания кожи, вызываемые вирусами герпеса.....	739
Отрубевидный (разноцветный) лишай.....	711	Простой герпес.....	739
Клинические разновидности отрубевидного лишая.....	711	Этиология простого герпеса.....	739
Гистопатология отрубевидного лишая.....	712	Гистопатология простого герпеса.....	739
Диагностика отрубевидного лишая.....	713	Лабораторная диагностика простого герпеса.....	740
Лечение отрубевидного лишая.....	713	Эпидемиология.....	741
Микозы, вызываемые плесневыми грибами.....	713	Общие принципы лечения герпетической инфекции.....	741
Черная пьедра.....	714	Клинические варианты герпетической инфекции.....	743
Диагностика черной пьедры.....	715	Герпетический гингивостоматит.....	743
Лечение черной пьедры.....	715	Простой герпес лица и губ.....	744
Глубокие микозы.....	715	Герпетический фолликулит.....	744
Подкожные микозы.....	716	Герпес борцов.....	745
Споротрихоз.....	716	Герпетический проктит.....	745
Диагностика споротрихоза.....	717	Герпетический панариций.....	745
Лечение споротрихоза.....	717	Герпетический кератокоњюнктивит.....	746
Мицетома.....	718	Рецидивирующий простой герпес люмбосакральной области.....	746
Диагностика мицетомы.....	718	Герпетический энцефалит.....	746
Лечение мицетомы.....	718	Герпетический гепатит.....	746
Хромобластомикоз.....	719	Генитальный герпес.....	746
Диагностика хромобластомикоза.....	719	Неонатальный герпес.....	748
Лечение хромобластомикоза.....	719	Осложнения простого герпеса.....	748
Системные микозы.....	720	Лечение простого герпеса.....	749
Кокцидиоидомикоз.....	720	Опоясывающий герпес.....	751
Диагностика кокцидиоидомикоза.....	721	Этиология опоясывающего герпеса.....	751
Лечение кокцидиоидомикоза.....	721	Клиническая картина опоясывающего герпеса.....	752
Гистоплазмоз.....	721	Лечение опоясывающего герпеса.....	753
Лечение гистоплазмоза.....	722	Контагиозный моллюск.....	754
Криптококкоз.....	722	Эпидемиология контагиозного моллюска.....	755
Лабораторная диагностика микозов.....	723	Этиология и патогенез контагиозного моллюска.....	755
Гистопатология дерматомикозов.....	725	Клиническая картина контагиозного моллюска.....	755
ПАЗИТАРНЫЙ ДЕРМАТОЗ	728	Гистопатология контагиозного моллюска.....	756
Чесотка.....	728	Диагностика контагиозного моллюска.....	757
Педикулез.....	730	Лечение контагиозного моллюска.....	757
Лечение и профилактика чесотки и педикулеза.....	730	Заболевания кожи, вызываемые вирусами папилломы человека.....	758
Средства для наружной терапии (скабициды и педикулоциды).....	731	Этиология заболеваний кожи, вызываемых вирусами папилломы человека.....	758
Коммерческие препараты.....	731	Бородавки.....	758
Алгоритм лечения бензилбензоатом.....	731	Вульгарные бородавки.....	759
Пиретрины и пиретроиды.....	731	Диагностика вульгарных бородавок.....	760
Хлорированные инсектициды.....	732		
Гаммагексахлорциклопексан (линдан).....	732		
Коммерческие препараты.....	732		